



# LED UFO HIGH BAY

INDUSTRIAL

TR-HB10-150W/90



Grupo  
**CICADEX**  
En deporte... siempre un paso adelante

## Especificación Técnicas

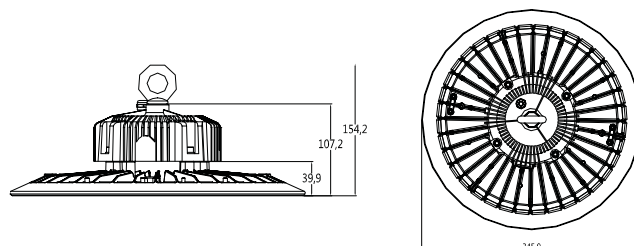
Modelo:	TR-HB10
Tipo LED:	SMD
Potencia real :	150W
Flujo luminoso:	19500 ±10%
Eficacia lumínica:	130 lm/W
Voltage:	AC100-277V
Ra:	≥80
Ángulo de apertura:	90°

## Resumen de Rendimiento

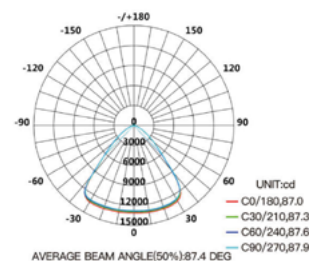
Índice de rendimiento del color CR:	>80
Reemplazo ahorro de energía:	90%
Frecuencia de operación:	50~60Hz
Factor de potencia:	0.95
Rango de temperatura de operación:	-40°C~+55°C
Grado de protección:	IK08, IP65
Vida útil :	>50,000Hrs
CCT disponible:	3000K 4000K 5000K 5700K

## Especificaciones Generales y dimensiones

Material:	Aluminio + PC
Peso:	3.1 kg
Instalación:	Colgante
Dimensiones:	395*395*185 mm



Curva  
fotométrica



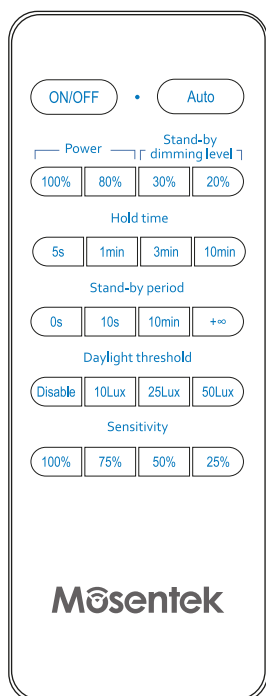
## Certificaciones



CONTÁCTENOS

Línea gratuita 800-242-2339  
Tel: (506) 2240-3600

Email: [serviciocliente@cidadex.com](mailto:serviciocliente@cidadex.com)  
Email: [lurena@cidadex.com](mailto:lurena@cidadex.com)



Key	Function	
<b>ON/OFF</b>	Encender/apagar la luz	
<b>Auto</b>	Modo sensor	
<b>Poder</b>	<b>100%</b>	Salida de potencia de luz cuando se detecta movimiento.
	<b>80%</b>	
<b>Apoyar nivel de atenuación</b>	<b>30%</b>	El nivel de atenuación en el período de espera.
	<b>20%</b>	
<b>Hora de espera</b>	El período de luz que mantiene el brillo al 100 % después de que los objetos en movimiento abandonan el área de detección.	
<b>Período de espera</b>	El período de luz que mantiene la salida baja antes de que se apague por completo. Cuando está preestablecido como "+∞", la luz siempre se mantiene en baja salida si no movimiento en el área de detección y no se apaga.	
<b>Umbral de luz diurna</b>	Definición de la luminosidad ambiental; sólo cuando la luminosidad ambiental es inferior a la cantidad de lux específica preestablecida, el sensor funcionará; cuando es preestablecido como "deshabilitar", el sensor detectará movimiento independientemente del ambiente brillo.	
<b>Sensibilidad</b>	En esta área, se detectará el movimiento y podrá activar el sensor. 100% El área de detección también se conoce como sensibilidad fuerte.	

\* Consejos de configuración remota: cuando presione cualquier botón, si la luz parpadea una vez, significa que la configuración es exitoso.

Tamaño (L\*W\*H): 120\*45\*18.5

Se recomienda 7 pilas

